

The background of the slide features the five Olympic rings (blue, yellow, black, green, red) overlaid on a blurred image of a classical building with a dome, likely the Panathenaic Stadium in Athens. The rings are semi-transparent and have a glowing effect.

**Παρουσίαση Αποτελεσμάτων
Online Έρευνας για τους Ολυμπιακούς Αγώνες
Σεπτέμβριος 2012**

- Το ενδιαφέρον των Ελλήνων για τους φετινούς Ολυμπιακούς καταγράφεται μάλλον μέτριο, με περίπου **45%** των Ελλήνων να δηλώνουν ότι ενδιαφέρθηκαν και παρακολούθησαν τους Αγώνες, ιδιαίτερα οι άντρες και οι ηλικίες 25-44. Οι υπόλοιποι παρέμειναν ουδέτεροι έως και αδιάφοροι.
- Ωστόσο σε επίπεδο αθλημάτων γενικότερα, ο στίβος κλέβει την παράσταση για 7 στους 10 και ακολουθεί η κολύμβηση (54%). Το Μπάσκετ, το Τέννις και το Beach Volley έλκουν σε μεγαλύτερο βαθμό τους άντρες, ενώ τις γυναίκες φαίνεται να τις τραβούν πιο «καλλιτεχνικά» αθλήματα που εμπεριέχουν και μουσική χορογραφία όπως η ενόργανη γυμναστική, η ρυθμική γυμναστική, αλλά και η συγχρονισμένη κολύμβηση.
- Μάλλον οι Ολυμπιακοί Αγώνες 2004 στην Αθήνα και 2007 στο Πεκίνο έθεσαν ψηλά τον πήχη μιας και η φετινή διοργάνωση άρεσε μόνο σε 1 στους 4 Έλληνες (κυρίως άντρες), με ένα σημαντικό ποσοστό **42%** (κυρίως γυναίκες) να βαθμολογούν αρνητικά τη διοργάνωση στο Λονδίνο.
- Παρόλο το χαμηλό ενδιαφέρον, τα συστατικά που κάνουν τους Ολυμπιακούς Αγώνες μοναδικούς, σύμφωνα με τους Έλληνες, είναι πολλά: η καταγωγή από την αρχαία Ελλάδα (57%), η συμμετοχή των καλύτερων αθλητών στον κόσμο (55%), το Ολυμπιακό ιδεώδες (52%), αλλά και το γιορτινό κλίμα (45%), η πολυχρωμία των διαφορετικών λαών (45%) και η ποικιλία των αθλημάτων (44%).



✓ **Πληθυσμός:** άντρες και γυναίκες, 15+ ετών, Πανελλαδικά

✓ **Δείγμα:** 1.239 συνεντεύξεις

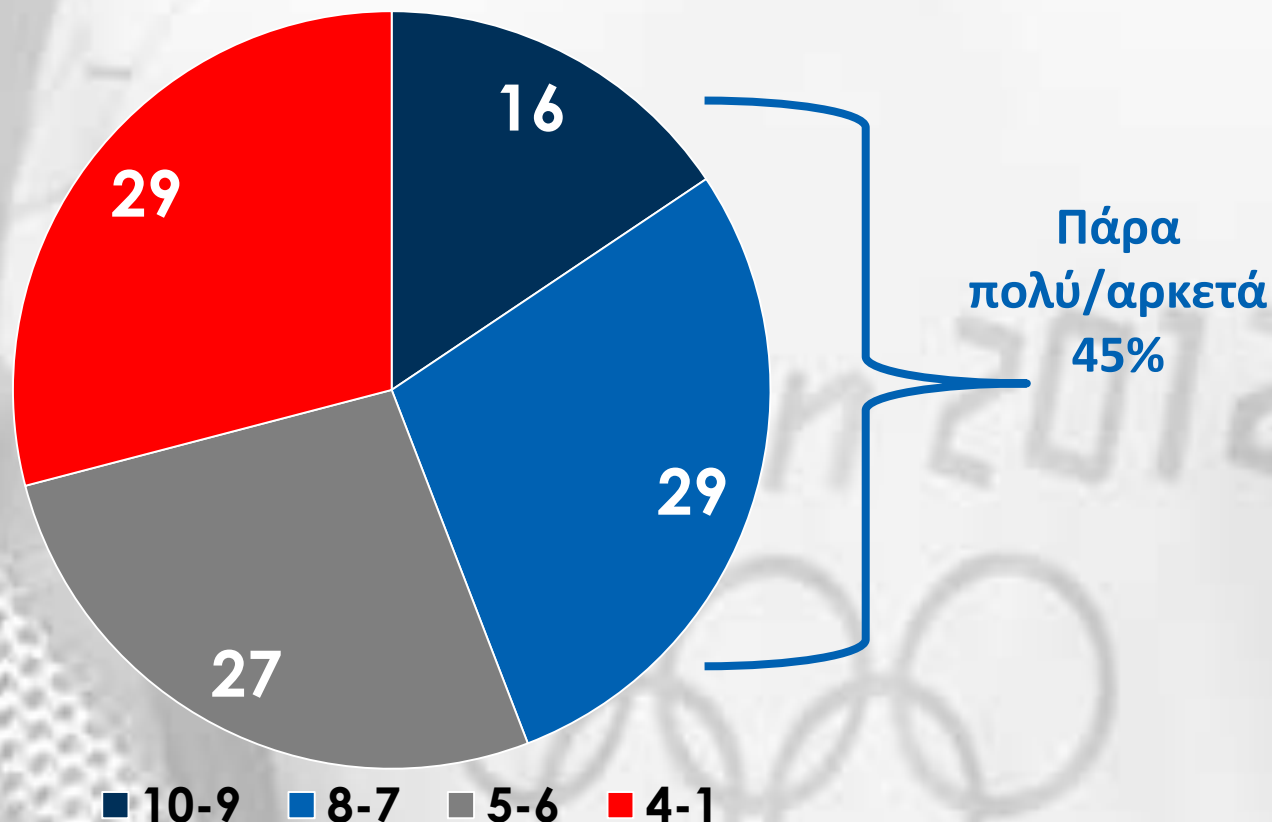
✓ **Μεθοδολογία:** Online συνεντεύξεις μέσω του FocusOnline panel της Focus BARI.

✓ Για το **σχεδιασμό** του ηλεκτρονικού ερωτηματολογίου χρησιμοποιήθηκε το πρόγραμμα **Confirmit**

✓ **Ημερομηνίες διεξαγωγής έρευνας:**
3/8/12 - 4/9/12

✓ **Στάθμιση** των αποτελεσμάτων βάσει προφίλ χρηστών Internet, 15+, Πανελλαδικά (από Πανελλήνια έρευνα **Web ID της Focus Bari**)

Βαθμός Ενδιαφέροντος Παρακολούθησης των αγώνων



Μ.Ο.: 5.9

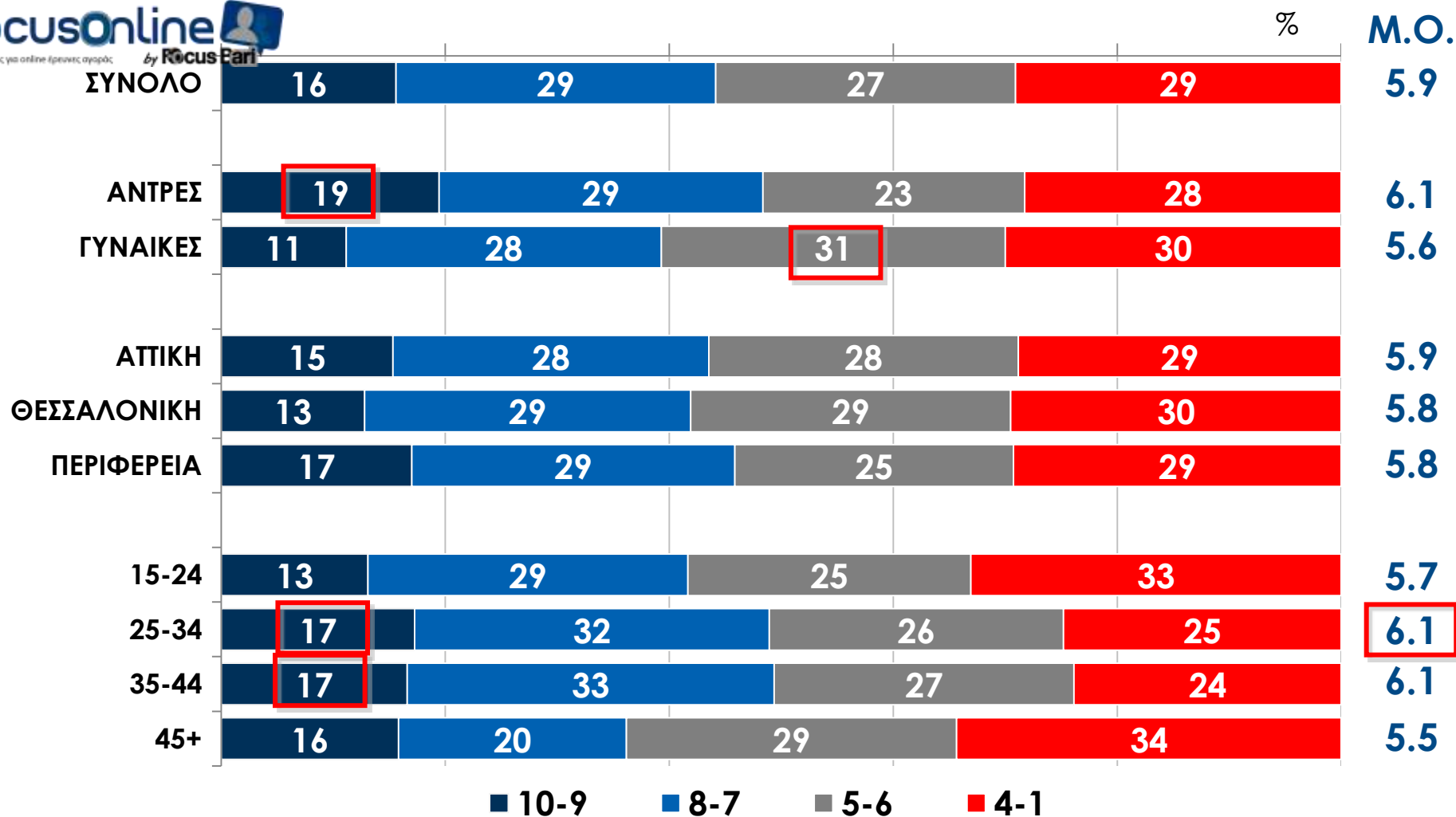
10 βάρη κλίμακα: 1= Καθόλου...10=Πάρα πολύ

Μέτριος παρουσιάζεται ο βαθμός ενδιαφέροντος των Ελλήνων για τους φετινούς Ολυμπιακούς Αγώνες με περίπου 45% να δηλώνουν πολύ/αρκετό ενδιαφέρον και τους υπόλοιπους να μοιράζονται ανάμεσα σε «ουδέτερους» αλλά και αδιάφορους.

Βαθμός Ενδιαφέροντος Παρακολούθησης των αγώνων



focusonline
Υπηρεσίες για online έρευνες αγοράς by FocusPari



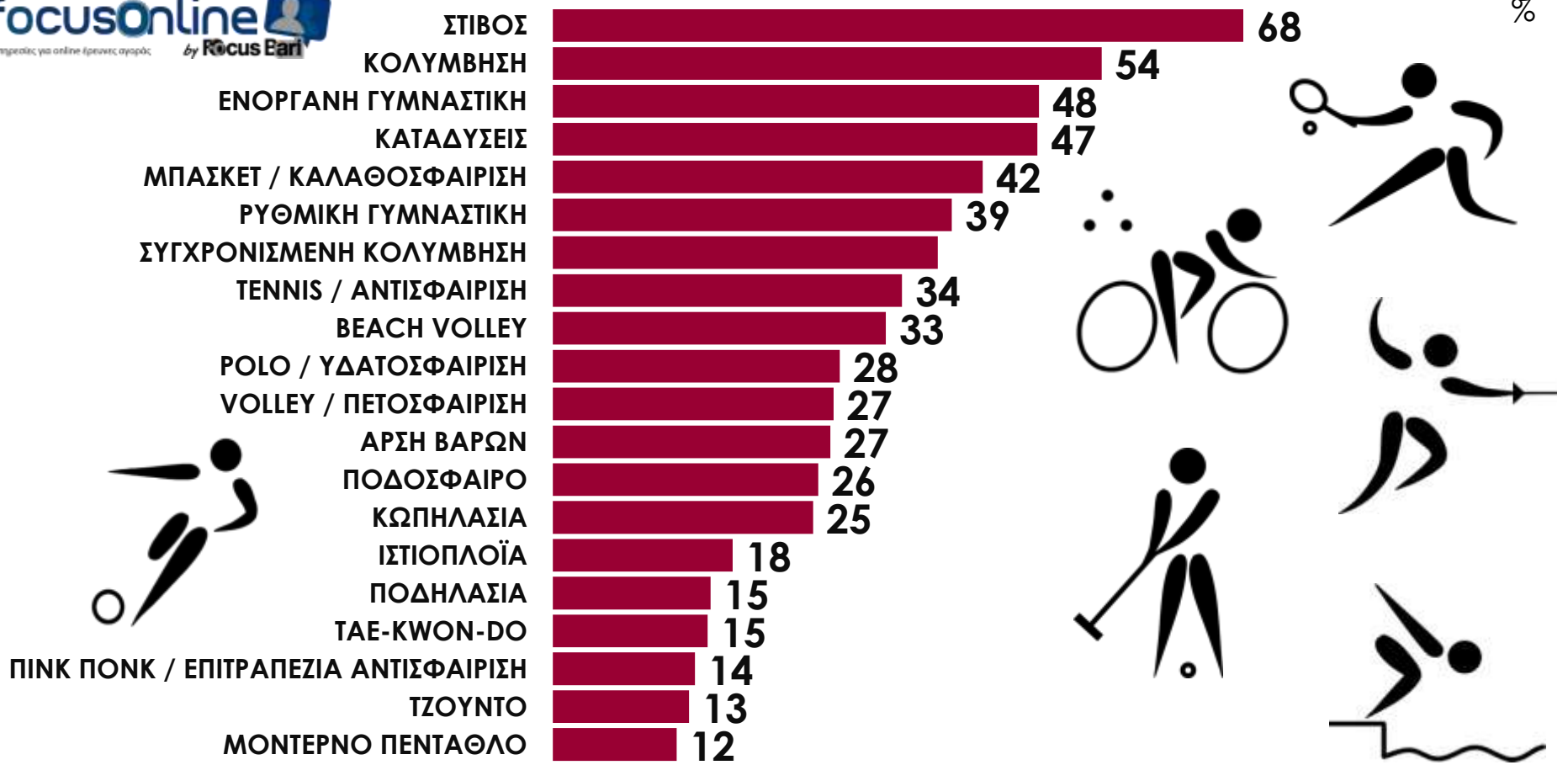
Οι Ολυμπιακοί τράβηξαν το ενδιαφέρον κυρίως των αντρών και των κεντρικών ηλικιών 25-44. Οι γυναίκες παρέμεινα πιο αδιάφορες ως προς το θεσμό.

□ Στατιστικά σημαντικές διαφορές έναντι του συνόλου

Αθλήματα που ενδιαφέρουν Σύνολο



%

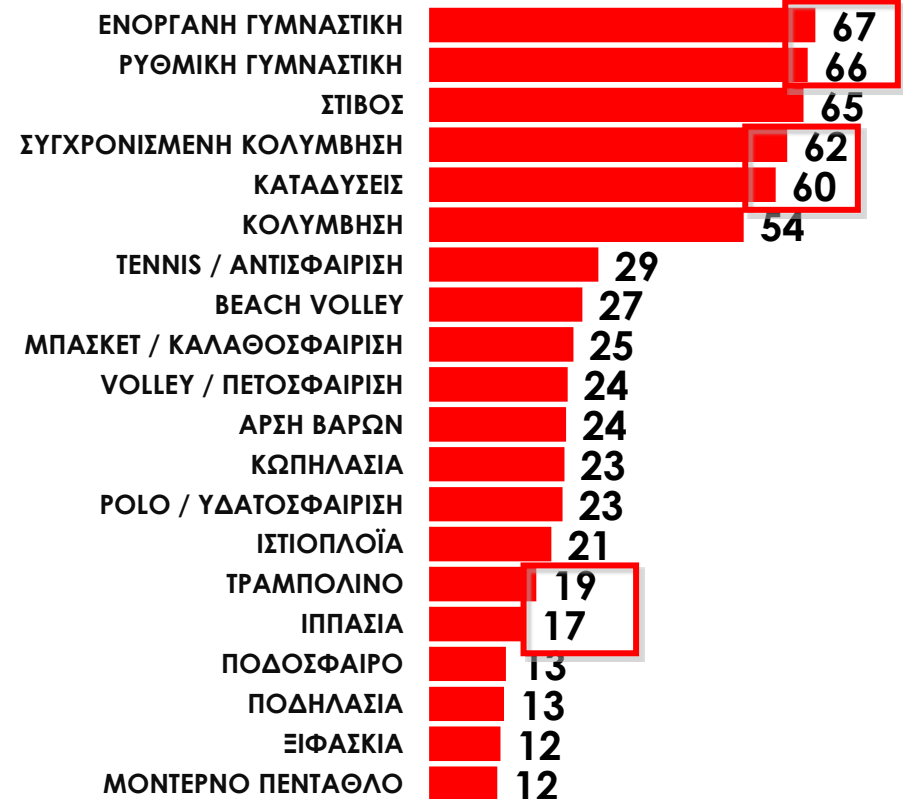
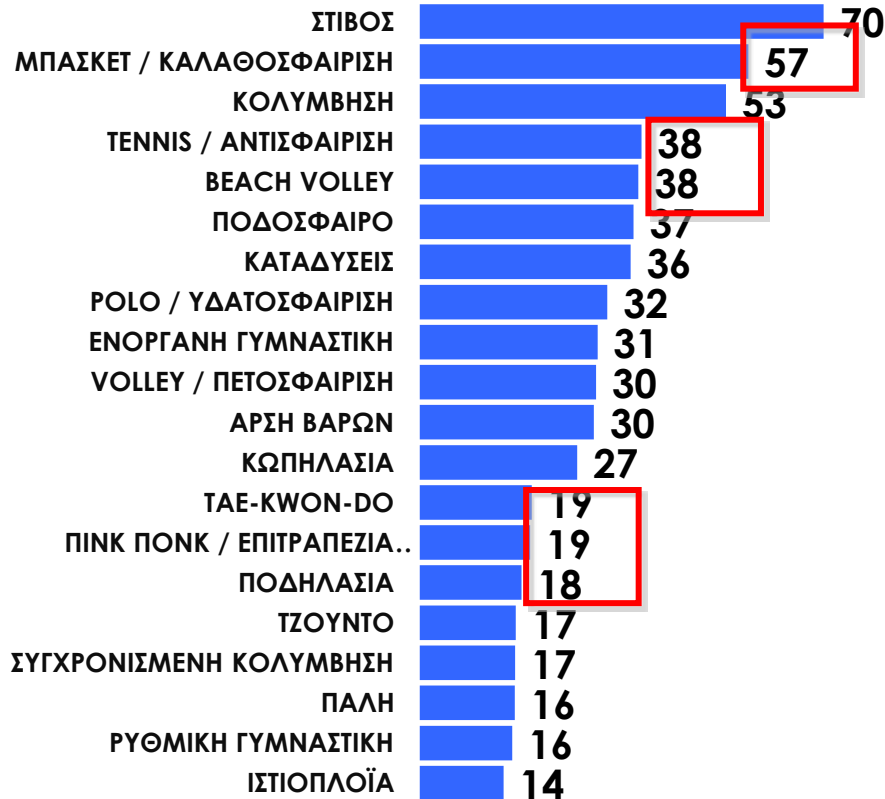


Σε επίπεδο αθλημάτων γενικότερα ο στίβος κλέβει την παράσταση για 7 στους 10. Ακολουθεί η κολύμβηση (54%), η ενόργανη γυμναστική (48%) και οι καταδύσεις (47%).

Αθλήματα που ενδιαφέρουν Ανά Φύλο



%



Το Μπάσκετ, το Τέννις και το Beach Volley έλκουν σε μεγαλύτερο βαθμό τους άντρες, ενώ τις γυναίκες φαίνεται να τις τραβούν πιο «καλλιτεχνικά» αθλήματα που εμπεριέχουν και μουσική χορογραφία όπως η ενόργανη γυμναστική, η ρυθμική γυμναστική, αλλά και η συγχρονισμένη κολύμβηση.

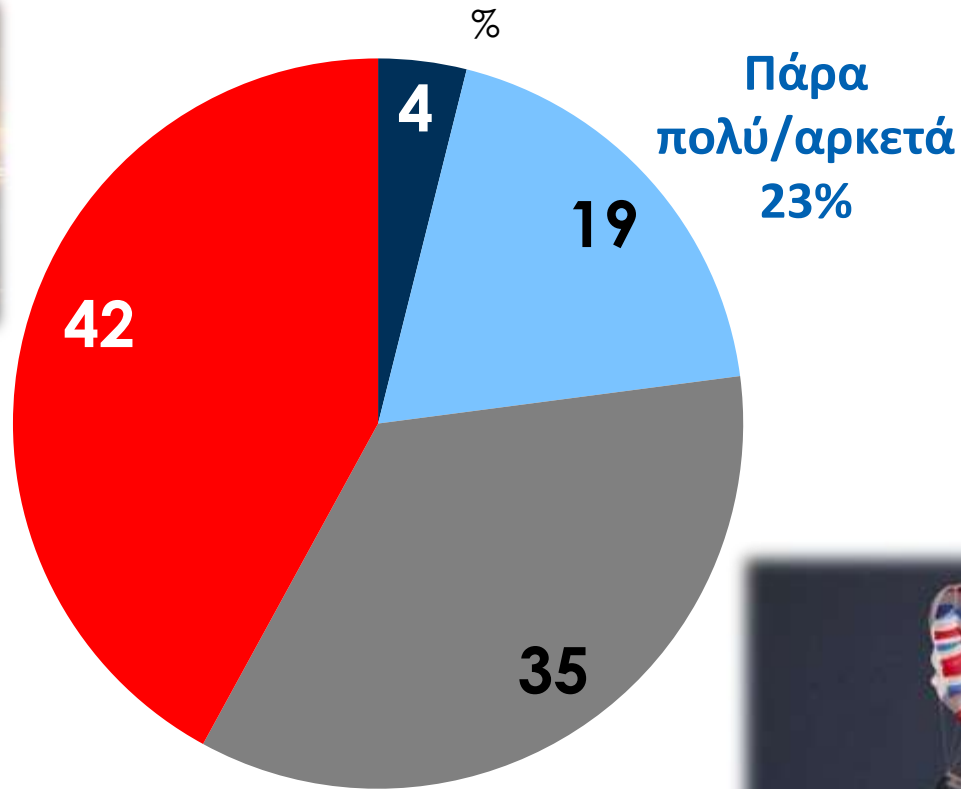
Αθλήματα που ενδιαφέρουν Ανά Ηλικιακές Ομάδες



	15-24	25-34	35-44	45+	Σύνολο
ΣΤΙΒΟΣ	58,2	68,0	74,4	72,5	67,5
ΚΟΛΥΜΒΗΣΗ	54,0	51,5	59,2	50,5	53,7
ΕΝΟΡΓΑΝΗ ΓΥΜΝΑΣΤΙΚΗ	45,7	50,7	46,2	47,4	47,5
ΚΑΤΑΔΥΣΕΙΣ	47,6	50,2	51,5	39,4	47,4
ΜΠΑΣΚΕΤ / ΚΑΛΑΘΟΣΦΑΙΡΙΣΗ	40,6	41,4	46,1	40,8	42,0
ΡΥΘΜΙΚΗ ΓΥΜΝΑΣΤΙΚΗ	34,3	43,9	38,3	40,0	39,0
ΣΥΓΧΡΟΝΙΣΜΕΝΗ ΚΟΛΥΜΒΗΣΗ	37,0	41,4	35,5	35,8	37,7
ΤΕΝΝΙΣ / ΑΝΤΙΣΦΑΙΡΙΣΗ	40,5	34,3	34,7	24,9	34,2
BEACH VOLLEY	38,4	32,7	29,5	27,8	32,6
ΡΟΛΟ / ΥΔΑΤΟΣΦΑΙΡΙΣΗ	28,7	27,2	29,6	26,8	28,1
VOLLEY / ΠΕΤΟΣΦΑΙΡΙΣΗ	30,9	26,6	30,1	21,4	27,5
ΑΡΣΗ ΒΑΡΩΝ	32,6	32,0	25,2	15,7	27,1
ΠΟΔΟΣΦΑΙΡΟ	23,7	25,6	29,1	26,4	26,0
ΚΩΠΗΛΑΣΙΑ	23,5	23,5	27,5	28,6	25,5
ΙΣΤΙΟΠΛΟΪΑ	14,9	17,2	18,5	20,7	17,6
ΠΟΔΗΛΑΣΙΑ	17,7	17,7	12,9	12,0	15,4
ΤΑΕ-KWON-DO	15,2	15,5	16,6	13,2	15,1
ΠΙΝΚ ΠΟΝΚ / ΕΠΙΤΡΑΠΕΖΙΑ ΑΝΤΙΣΦΑΙΡΙΣΗ	16,5	15,3	12,2	10,3	13,9
ΤΖΟΥΝΤΟ	14,5	14,5	12,7	11,0	13,3
ΜΟΝΤΕΡΝΟ ΠΕΝΤΑΘΛΟ	16,3	10,9	10,3	9,8	12,1
Κανένα	6,0	2,1	4,7	5,8	4,6

Ο στίβος (74%) και η κολύμβηση(59%) δείχνουν να έχουν περισσότερη απήχηση στις ηλικίες 35-44, ενώ τις μικρότερες ηλικίες 25-34 ενδιαφέρουν αθλήματα όπως η ρυθμική γυμναστική (44%), η συγχρονισμένη κολύμβηση (41%) και η άρση βαρών (32%).

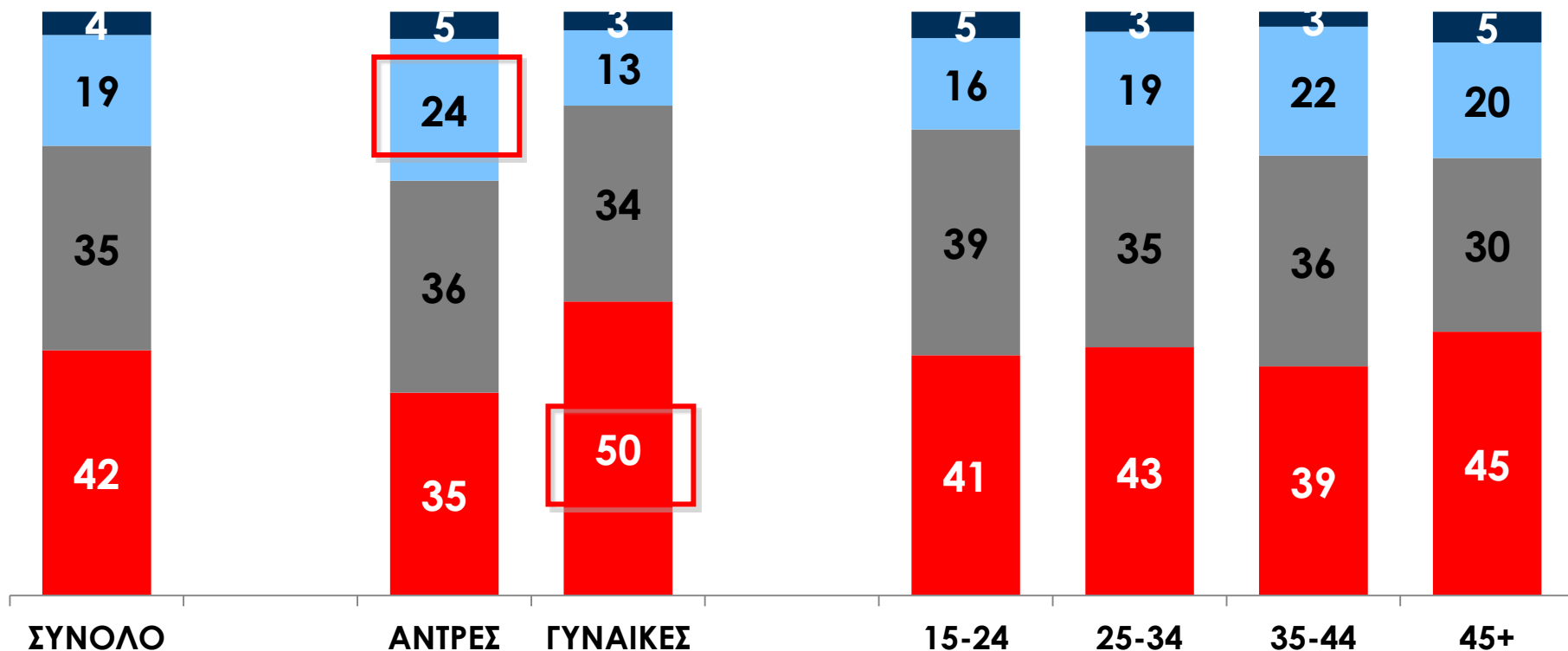
Κατά πόσον άρεσε η φετινή διοργάνωση;



10 βάρη κλίμακα: 1= Καθόλου...10=Πάρα πολύ

Φαίνεται οι Ολυμπιακοί Αγώνες 2004 στην Αθήνα και 2007 στο Πεκίνο να έθεσαν ψηλά τον πήχη μιας και η φετινή διοργάνωση άρεσε μόνο σε 1 στους 4 Έλληνες, με ένα σημαντικό ποσοστό 42% να δηλώνει ότι δεν τους άρεσε η διοργάνωση στο Λονδίνο.

Κατά πόσον άρεσε η φετινή διοργάνωση: ανά υπο-ομάδες



■ 10-9 ■ 8-7 ■ 6-5 ■ 4-1

10 βάθμια κλίμακα: 1= Καθόλου...10=Πάρα πολύ

Οι γυναίκες δείχνουν να είναι περισσότερο αυστηρές από τους άντρες.

Τι κάνει τους Ολυμπιακούς Αγώνες Μοναδικούς;



Τα συστατικά που κάνουν τους Ολυμπιακούς Αγώνες μοναδικούς σύμφωνα τους Έλληνες είναι η καταγωγή από την αρχαία Ελλάδα (57%), ότι μπορεί κανείς να παρακολουθήσει τους καλύτερους αθλητές στον κόσμο (55%), το Ολυμπιακό ιδεώδες (52%), αλλά και το γιορτινό κλίμα (45%), η πολυχρωμία των διαφορετικών λαών (45%) και η ποικιλία των αθλημάτων (44%).

Τι κάνει τους Ολυμπιακούς Αγώνες Μοναδικούς: ανά φύλο



Η αρχαία καταγωγή από τη Ελλάδα αλλά και η ειρηνική συνύπαρξη των λαών κατά το Ολυμπιακό Ιδεώδες φαίνεται να συγκινεί περισσότερο τις γυναίκες από τους άντρες.

Τι κάνει τους Ολυμπιακούς Αγώνες Μοναδικούς: ανά ηλικία



	15-24	25-34	35-44	45+	Σύνολο
Η ΚΑΤΑΓΩΓΗ ΤΩΝ ΑΓΩΝΩΝ ΑΠΟ ΤΗΝ ΑΡΧΑΙΑ ΕΛΛΑΔΑ	50,4	55,1	65,6	61,4	57,4
ΟΙ ΚΑΛΥΤΕΡΟΙ ΑΘΛΗΤΕΣ ΣΤΟΝ ΚΟΣΜΟ	50,2	52,2	63,1	56,9	55,0
Η ΕΙΡΗΝΙΚΗ ΣΥΝΥΠΑΡΕΧ ΤΩΝ ΛΑΩΝ ΣΥΜΦΩΝΑ ΜΕ ΤΟ ΟΛΥΜΠΙΑΚΟ ΙΔΕΩΔΕΣ	50,3	50,6	50,8	56,2	51,8
ΤΟ ΓΙΟΡΤΙΝΟ ΚΛΙΜΑ	45,3	45,0	45,4	44,1	45,0
Η ΠΟΛΥΧΡΩΜΙΑ ΤΩΝ ΔΙΑΦΟΡΕΤΙΚΩΝ ΛΑΩΝ	50,6	42,5	40,9	44,3	44,9
Η ΠΟΙΚΙΛΙΑ ΤΩΝ ΑΘΛΗΜΑΤΩΝ	48,7	44,2	45,3	38,5	44,5
ΟΙ ΖΩΝΤΑΝΕΣ ΜΕΤΑΔΟΣΕΙΣ	33,9	29,1	36,4	33,7	33,1
Η ΑΔΡΕΝΑΛΙΝΗ ΤΟΥ ΤΕΡΜΑΤΙΣΜΑΤΟΣ	29,5	23,9	13,7	19,7	22,4
Η ΠΡΟΕΤΟΙΜΑΣΙΑ ΚΑΙ ΠΕΙΘΑΡΧΙΑ ΤΩΝ ΑΘΛΗΤΩΝ	27,4	17,7	16,6	14,4	19,6
ΤΑ ΙΔΙΑΙΤΕΡΑ / ΜΗ ΣΥΝΗΘΙΣΜΕΝΑ ΑΘΛΗΜΑΤΑ	13,7	11,7	13,1	5,1	11,1
ΤΑ ΙΔΑΝΙΚΑ ΚΑΙ ΣΥΜΜΕΤΡΙΚΑ ΣΩΜΑΤΑ ΤΩΝ ΑΘΛΗΤΩΝ	10,5	6,4	6,2	6,6	7,6
ΟΙ ΜΑΣΚΟΤ	7,8	2,2	2,5	1,0	3,6
Κανένα	6,5	4,4	2,7	9,0	5,7

Η προετοιμασία και πειθαρχία των αθλητών κάνει μοναδικούς τους Ολυμπιακούς στα μάτια των νεότερων ηλικιών 15-24.